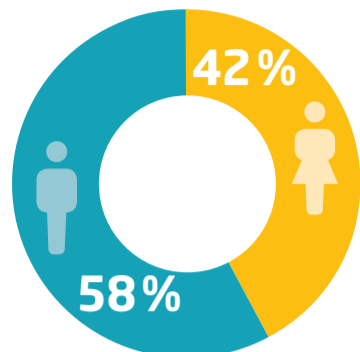


# Comptage des rôles dans les films français de 2020

Réalisé sur la base IMDB

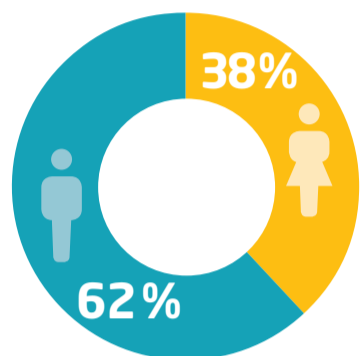
## Répartition des rôles F/H tous âges confondus



**1 fois 1/2 moins de chance de travailler au cinéma si on est une femme.**

Nombre total des rôles : **1 092**

## Répartition des rôles F/H attribués aux plus de 50 ans

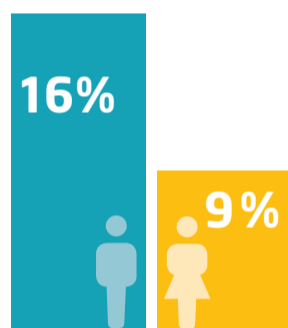


**Passé 50 ans l'écart se creuse, la situation se dégrade pour les femmes. Double peine : sexisme et âgisme.**

Nombre de rôles tenus par les plus de 50 ans (F/H) : **272**


## Part des rôles attribués aux plus de 50 ans sur l'ensemble des rôles.

sur l'ensemble des rôles.



**2 fois moins de rôles après 50 ans si on est une femme.**

## Place tenue par les hommes de + de 50 ans dans la société française et au cinéma.



**1 personne majeure sur 4** est un homme de + de 50 ans

Source Insee



**1 rôle sur 6** (F/H majeur·e·s) est tenu par un homme de + de 50 ans


**Pour les hommes de + de 50 ans, une représentation à l'écran assez proche de leur place dans la société.**

## Place tenue par les femmes de + de 50 ans dans la société française et au cinéma.



**1 personne majeure sur 4** est une femme de + de 50 ans

Source Insee



**1 rôle sur 10** (F/H majeur·e·s) est tenu par une femme de + de 50 ans

**Pour les femmes de + de 50 ans, une place égale dans la société à celle des hommes du même âge, mais une représentation très inférieure à l'écran.**